

Схема сборки корпуса

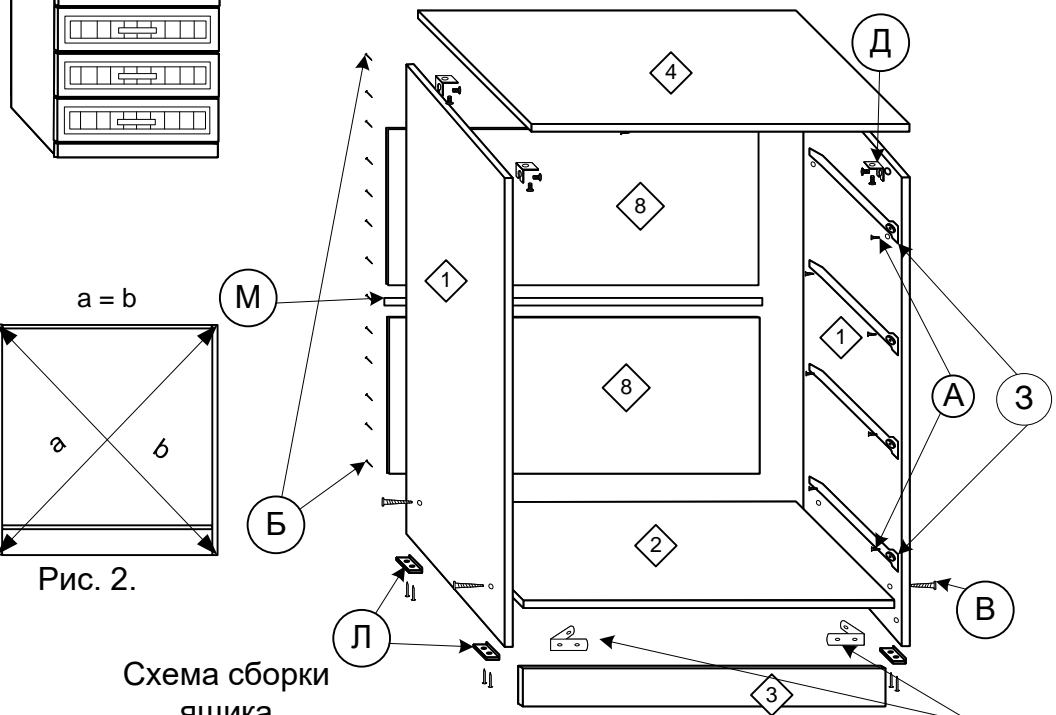


Рис. 2.

Схема сборки ящика

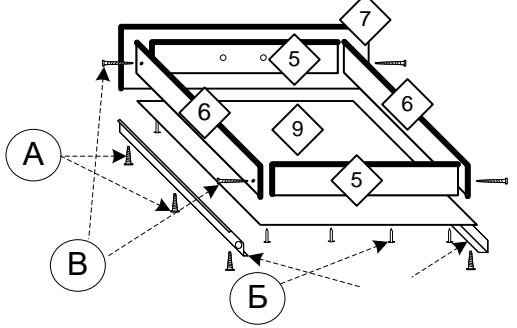


Рис. 1.

Установка направляющих

1 Боковина	780	х	420	2	ЛДСП
2 Связка	768	х	420	1	ЛДСП
3 Цоколь	800	х	80	1	МДФ
4 Крышка	800	х	440	1	ЛДСП 22 мм
5 Деталь ящика	710	х	100	8	ЛДСП
6 Деталь ящика	400	х	100	8	ЛДСП
7 Фасад ящика	172	х	797	4	МДФ
8 Задняя стенка	360	х	797	2	ДВП
9 Дно ящика	400	х	740	4	ДВП

A Шуруп 4 x 13 цинк/хром	50
Б Гвозди 2x20	120
В Евровинт 6,3x50	20
Г Евроключ (шестигранный 4 мм)	1
Д Стяжка угловая	4
Е Уголок пластиковый	2
З Направляющие 400 мм	4
И Ручка	4
К Еврозаглушка	20
Л Набойка	4
М Профиль соединительный	1

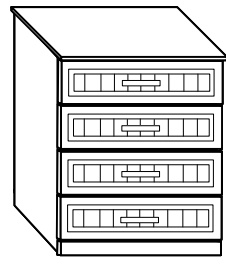


Схема сборки корпуса

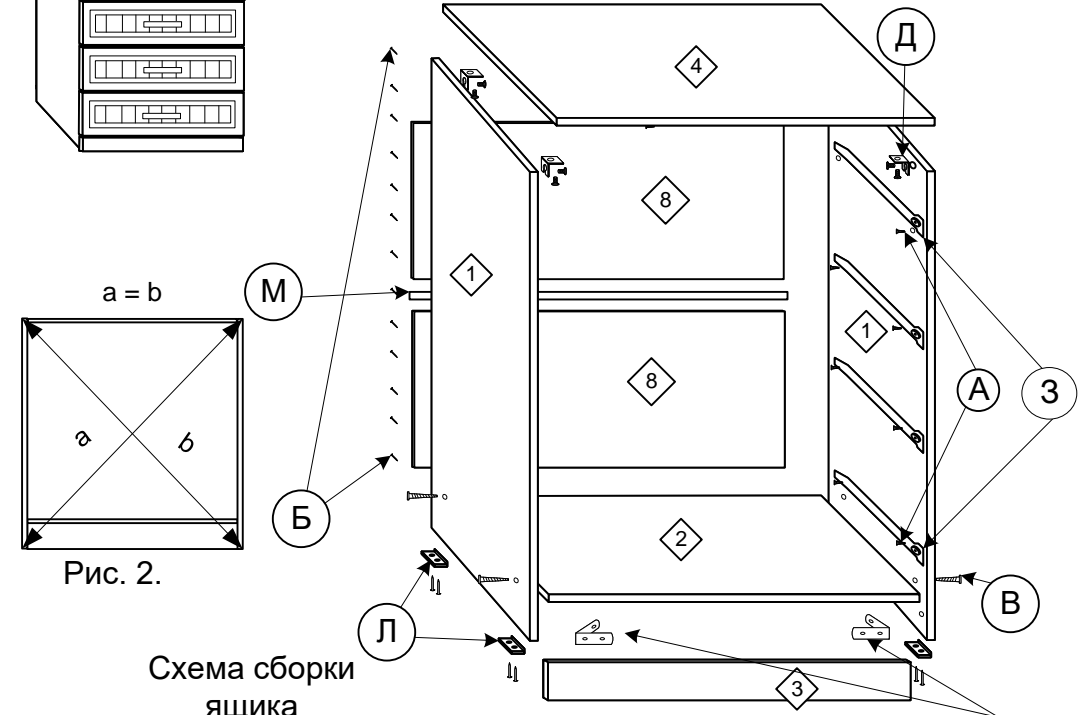


Рис. 2.

Схема сборки ящика

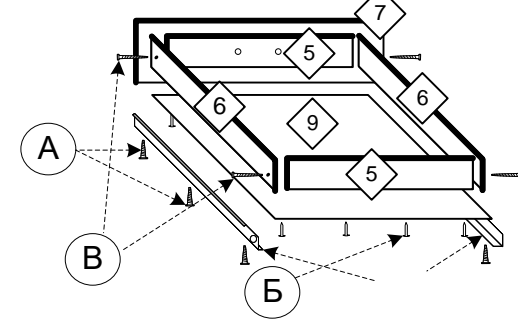


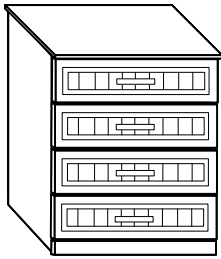
Рис. 1.

Установка направляющих

1 Боковина	780	х	420	2	ЛДСП
2 Связка	768	х	420	1	ЛДСП
3 Цоколь	800	х	80	1	МДФ
4 Крышка	800	х	440	1	ЛДСП 22 мм
5 Деталь ящика	710	х	100	8	ЛДСП
6 Деталь ящика	400	х	100	8	ЛДСП
7 Фасад ящика	172	х	797	4	МДФ
8 Задняя стенка	360	х	797	2	ДВП
9 Дно ящика	400	х	740	4	ДВП

A Шуруп 4 x 13 цинк/хром	50
Б Гвозди 2x20	120
В Евровинт 6,3x50	20
Г Евроключ (шестигранный 4 мм)	1
Д Стяжка угловая	4
Е Уголок пластиковый	2
З Направляющие 400 мм	4
И Ручка	4
К Еврозаглушка	20
Л Набойка	4
М Профиль соединительный	1

НКМ Венеция – 1 секция 11 комод 800 . Паспорт изделия



Габариты изделия:
Ширина 800 мм.
Высота 802 мм.
Глубина 440 мм.

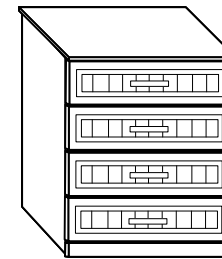
Правила хранения и ухода за мебелью.

1. Не содержать мебель в сырых, непроветриваемых помещениях и устанавливать вплотную к отопительным приборам (не менее 15 см.)
2. Не допускать попадания влаги на любые поверхности мебели. При попадании немедленно удалить её мягкой сухой тканью.
3. Защищать мебель и зеркала от попадания солнечных лучей и горячих потоков воздуха так как под их воздействием изменяется цвет, внешний вид и приводит в негодность покрытие изделия.
4. Не ставить на поверхности горячие предметы.
5. Не удалять жировые пятна содовым раствором.
6. Лицевые поверхности оберегать от механических повреждений, от попадания растворителей, щелочей, кислот.
7. Удаление пыли производить мягкой сухой тканью.
8. Освежение поверхностей и удаление пятен производить тампоном из мягкой ткани, смоченном специальными, предназначенными для этих целей, растворами.
9. В мебели, имеющей крепление болтами, винтами, шурупами, при ослаблении их необходимо периодически подвёртывать.

➤ Ввиду совершенствования технологии, возможно применение новых материалов или изменения конструкции узлов по сравнению с данной инструкцией.
Продавец не несет ответственности за дефекты собранного изделия, если сборка была произведена не рекомендованной службой сборки, либо произведена самостоятельно покупателем.

Внимание! Претензии по дефектам после установки деталей или фурнитуры на них не принимаются! Рекомендуем сборку доверить специалисту!

НКМ Венеция – 1 секция 11 комод 800 . Паспорт изделия



Габариты изделия:
Ширина 800 мм.
Высота 802 мм.
Глубина 440 мм.

Правила хранения и ухода за мебелью.

1. Не содержать мебель в сырых, непроветриваемых помещениях и устанавливать вплотную к отопительным приборам (не менее 15 см.)
2. Не допускать попадания влаги на любые поверхности мебели. При попадании немедленно удалить её мягкой сухой тканью.
3. Защищать мебель и зеркала от попадания солнечных лучей и горячих потоков воздуха так как под их воздействием изменяется цвет, внешний вид и приводит в негодность покрытие изделия.
4. Не ставить на поверхности горячие предметы.
5. Не удалять жировые пятна содовым раствором.
6. Лицевые поверхности оберегать от механических повреждений, от попадания растворителей, щелочей, кислот.
7. Удаление пыли производить мягкой сухой тканью.
8. Освежение поверхностей и удаление пятен производить тампоном из мягкой ткани, смоченном специальными, предназначенными для этих целей, растворами.
9. В мебели, имеющей крепление болтами, винтами, шурупами, при ослаблении их необходимо периодически подвёртывать.

➤ Ввиду совершенствования технологии, возможно применение новых материалов или изменения конструкции узлов по сравнению с данной инструкцией.
Продавец не несет ответственности за дефекты собранного изделия, если сборка была произведена не рекомендованной службой сборки, либо произведена самостоятельно покупателем.

Внимание! Претензии по дефектам после установки деталей или фурнитуры на них не принимаются! Рекомендуем сборку доверить специалисту!