

Инструкция по эксплуатации и уходу за мебелью

Уважаемые покупатели, сохранность мебели и срок ее службы зависит не только от качества материала и изготовления, но также и от правильного ухода за мебелью при ее эксплуатации.

Запрещается:

- ставить мебель около источников тепла (печи, камины, батареи);
- хранить и устанавливать мебель в сырых, непроветриваемых помещениях;
- ставить на рабочие поверхности горячие предметы (без подставки);
- оставлять без необходимости двери открытыми (во избежание перекосов и деформации конструкции);
- использовать для чистки различные абразивные порошки и пасты;
- протирать поверхность мебели растворителем, кислотами и щелочами (использовать только средства по уходу за мебелью);
- допускать попадание влаги.

Следует:

- все поверхности мебели оберегать от механических повреждений, от попадания кислот, щелочей, духов, одеколona, растворителей;
- мебель, выпускаемую ООО ПО «РАУС», необходимо эксплуатировать в сухих, проветриваемых помещениях при температуре воздуха от +10 до +28 градусов С и относительной влажности воздуха 50-70%; мебель боится попадания влаги;
- следует периодически подтягивать гайки, винты, шурупы мебели, имеющие крепления болтами, винтами, шурупами;
- при перемещении мебели ее необходимо освободить от содержимого.

Порядок предъявления претензии по качеству мебели:

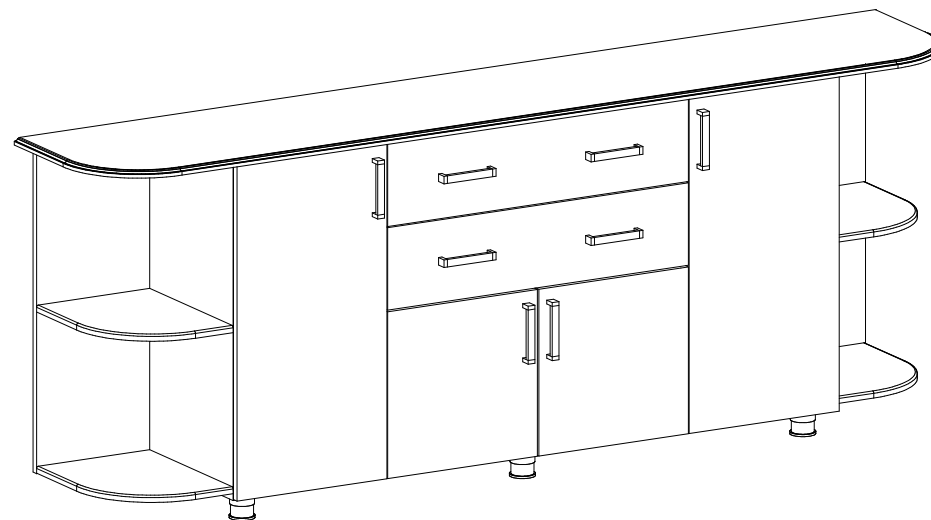
1. Претензии по комплектности или качеству мебели должны направляться покупателям непосредственно в магазин, где приобретена мебель с обязательным приложением товарного чека.
2. По дефектам, появившимся из-за несоблюдения покупателем правил эксплуатации и ухода за мебелью, претензии не принимаются.

Гарантии:

12 месяцев со дня приобретения при предъявлении гарантийного талона по обнаруженным, скрытым производственным дефектам. За механические повреждения, возникшие при транспортировке, установке или неправильной эксплуатации, предприятие ответственности не несет.

Инструкция по сборке, эксплуатации и уходу

Комод 8



876x2300x428 (ВхШхГ)

В зависимости от выбранной Вами модели.
Фасад изделия и ручки могут отличаться от изображения на
схеме сборки.
Картинки несут информативно сборочный характер.

ООО ПО «РАУС»
(8412) 49-35-55; 69-75-59

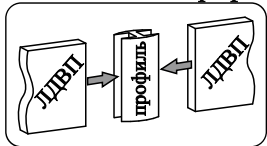
ВНИМАНИЕ !

Ручки , кляймеры и саморезы к ним упакованы вместе с фасадом.

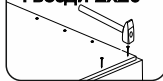
ВО ИЗБЕЖАНИИ ПОРЧИ ФАСАДОВ! фурнитура на фасадах закручивается строго ручным инструментом без использования электро-инструмента.

ВО ИЗБЕЖАНИИ ОШИБОК ! Отверстия под ручку следует досверлить самостоятельно сверлом диаметром 5 мм. после того как гарнитур установлен и навешен фасад.

схема установки соединительного профиля



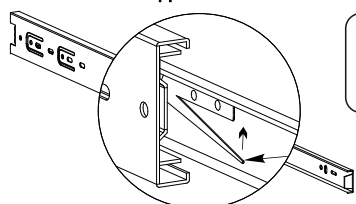
Гвозди 2x20



заглушка для евроинта

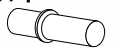


Схема монтажа направляющих полного выдвижения




Нажать рычажок в верх и раздвинуть, тем самым разобрать НПВ на две Части.

полкодержатель



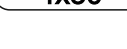
Саморез 4x16



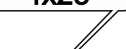
евровинт




Саморез 4x30



Саморез 4x25




саморез 3,5x16



эксцентрик



ШТОК ЭКСЦЕНТ. СТЯЖКИ



Внимание покупателя

- упрощенное изображение фурнитуры дано к каждому изделию.
- для фурнитуры в деталях сделаны отверстия.
- возможна замена фурнитуры и комплектующих на предприятии.
- ввиду непрерывного совершенствования изделия, возможны несущественные изменения конструкции.
- по истечении 6-ти месяцев проверять и подтягивать всю крепежную фурнитуру.

Комплектация фурнитурой

Наименование	Ед. изм.	Кол-во	Внешний вид
Стяжка эксцентриковая	компл	4	
Евровинт 6x50	штг	58	
Гвоздь 2x20	штг	78	
Саморез 3,5x16	штг	24	
Направляющие 350 мм полного вид.	компл	2	
Заглушка для евроинта	штг	22	
Полкодержатель металлический	штг	16	
Саморез 4x16	штг	56	
Петля 4-х шарн. простая	штг	8	
Ручка С-6 Хром	штг	8	
Опора регулируемая Н-017 060	штг	6	
Саморез 4x25	штг	8	
Саморез 4x30	штг	8	

Комплектация деталей

Поз.	Наименование	Кол-во	Длина	Ширина
1	Крышка	1	1600	400
2	Перегородка правая	1	784	400
3	Боковина правая	1	784	400
4	Перегородка левая	1	784	400
5	Боковина левая	1	784	400
6	Задний щит	2	785	300
7	Полка	4	380	380
8	Вязка ящ.	4	140	718
9	Планка	2	776	80
10	Бок ящ. пр.	2	140	350
11	Бок ящ. лев.	2	140	350
12	Планка	4	380	80
13	Крышка	1	2300	425
14	Фасад	2	796	398
15	Фасад	2	397	397
16	Фасад	2	196	798
17	Полка правая	2	300	384
18	Полка левая	2	300	384
19	ЛДВП	2	1596	407
20	ЛДВП ящика	2	746	346
21	Профиль соединительный	1	1568	

*Гвозди 2x20 используются для крепления ДВП, саморезами 4x16 Крепятся петли. Саморезами 3,5x16 крепятся направляющие.